

Instrukcja ogólna wczytywania baz cenowych Bistyp do programu RODOS

(instrukcja opracowana na podstawie programu RODOS 2010)

Do programu RODOS można zaimportować następujące wydawnictwa BISTYP:

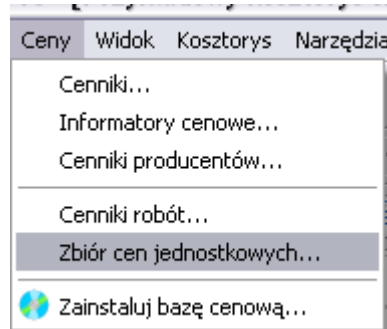
1. Katalog cen jednostkowych robót **INWESTYCYJNYCH**
2. Katalog cen jednostkowych robót **REMONTOWYCH**
3. Katalog cen jednostkowych robót **INWESTYCYJNYCH i REMONTOWYCH DROGOWYCH**
4. Katalog cen jednostkowych robót **TRAMWAJOWYCH**
5. Informacyjny cennik **MATERIAŁÓW, SPRZĘTU i STAWEK ROBOCIZNY KOSZTORYSOWEJ** (edycja kwartalna)

Aby rozpocząć pracę z wybranym cennikiem należy go uprzednio pobrać na dysk komputera z serwisu e-Bistyp, z sekcji „Materiały do pobrania”. Poniżej przedstawiono lokalizację poszczególnych cenników w sekcji „Materiały do pobrania”:

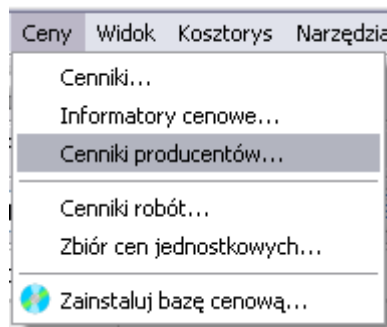
- 1) Sekcja „Roboty inwestycyjne - format zgodny z programem RODOS”, link pt. „Ceny jednostkowe na roboty inwestycyjne xxx kwartał 20xx (format RODOS / ZCJ - zbiór cen jednostkowych)”, zawierający cennik robót inwestycyjnych w formacie ZCJ, zdatnym do wczytania przez program RODOS
- 2) Sekcja „Roboty remontowe - format zgodny z programem RODOS”, link pt. „Ceny jednostkowe na roboty remontowe xxx kwartał 20xx (format RODOS / ZCJ - zbiór cen jednostkowych)”, zawierający cennik robót remontowych w formacie ZCJ, zdatnym do wczytania przez program RODOS
- 3) Sekcja „Roboty tramwajowe - format zgodny z programem RODOS”, link pt. „Ceny jednostkowe na roboty tramwajowe xxx kwartał 20xx (format RODOS / ZCJ - zbiór cen jednostkowych)”, zawierający cennik robót tramwajowych w formacie ZCJ, zdatnym do wczytania przez program RODOS
- 4) Sekcja „Roboty drogowe - format zgodny z programem RODOS”, link pt. „Ceny jednostkowe na roboty inwestycyjne i remontowe drogowe xxx kwartał 20xx (format RODOS / ZCJ - zbiór cen jednostkowych)”, zawierający cennik robót inwestycyjnych i remontowych drogowych w formacie ZCJ, zdatnym do wczytania przez program RODOS
- 5) Sekcja „Cennik materiałów i sprzętu - format zgodny z programem RODOS”, zawierająca link pt. „Ceny materiałów z notowań, producentów i ceny najmu sprzętu i koszty przejazdu - xxx kwartał 20xx (format RODOS)”, zawierający cenniki materiałów producentów, materiałów z notowań z kosztami i bez kosztów zakupu oraz cennik najmu i przejazdu sprzętu zdatne do wczytania przez program RODOS.

Instrukcja

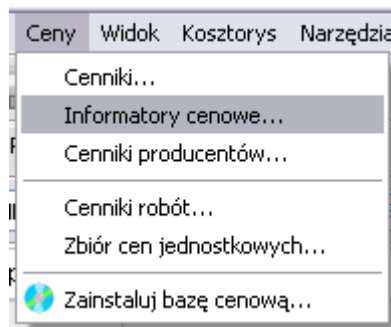
1. Aby skorzystać z baz cenowych pobranych z serwisu e-BISTYP, należy po pobraniu rozpakować zawartość do dowolnego katalogu, a następnie – po uruchomieniu programu RODOS, wybrać z menu górnego polecenie **Ceny** i odpowiednią pozycję tego menu (na rys. 1-4).



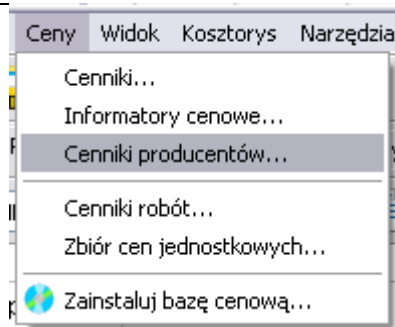
Rys. 1. Wybór bazy cen jednostkowych robót inwestycyjnych, remontowych oraz drogowych




Rys. 2. Wybór bazy cen materiałów producentów



Rys. 3. Wybór bazy cen materiałów z notowań



Rys. 4. Wybór bazy cen materiałów producentów

2. W otwartym oknie, należy wybrać ikonę otwarcia bazy cenowej , lub wcisnąć kombinację klawiszy *Ctrl+O*.
3. W otwartym okienku wyszukiwania bazy cenowej rozwijamy listę zatytułowaną „Szukaj w:”, i wskazujemy katalog „**Import**”, a następnie katalog „**Rodos**”. W zależności od cennika, z jakim będziemy pracować, wybrać można jeden z cenników producentów, cennik materiałów z kosztami (ZK) lub bez kosztów zakupu (BK), lub cennik robót remontowych lub inwestycyjnych, lub robót drogowych.

Życzymy udanej pracy z programem

Kontakt z naszym Biurem
Bistyp Consulting Sp. z o.o.
ul. Płocka 5a, 01-231 Warszawa
tel.: 022 621 85 17, fax: 022 625 48 33

Adres e-mail pomocy technicznej
pomoc@bistyp.pl